



# TESEO

EQUIPAMIENTO INTEGRAL DE OFICINA

Designed by  
ISMOBEL

## Características técnicas

### Mesas y mesas de juntas



- Sobres de mesa fabricados en aglomerado bilaminado de 25mm. de espesor o en cristal de seguridad de 5+5 mate.
- Cantos rectos con tacón de PVC de 2mm. de grosor.
- Altura de mesa 740mm, regulable mediante niveladores anti-deslizantes de 50mm. de diámetro que permiten la regulación de 25mm. en altura.
- Patas en forma de U invertida, fabricadas en tubo de acero laminado en frío de sección cuadrada de 50x50x2 mm. y de sección rectangular de 50x25x2 mm. para la parte horizontal que une las patas.
- Incorpora doble bastidor metálico fabricado en tubo de acero laminado en frío de sección rectangular de 40x30x1,5mm. anclado en ambos extremos a las patas.
- Acabado de toda la estructura en pintura epoxi color aluminio o blanco.

### Paneles separadores madera

- Fabricados en aglomerado bilaminado de 19mm. de espesor y para el caso de los faldones también se pueden adquirir en chapa de acero de 1mm. de espesor, acabado en pintura epoxi color aluminio o blanco.
- Soportes de faldones y separadores fabricados en chapa de acero, acabado en pintura epoxi color aluminio o blanco.

### Accesorios, bandejas, separador metacrilato, enchufes y soportes CPU.

Mismas características y precios que la serie ONYX.

### Librerías

Las librerías, elementos de archivo, cajoneras ... son los de las series ONYX, siendo las características técnicas y precios iguales a los reflejados en la correspondiente tarifa de esta series.



Acabados sobres  
Sustituir por:

H-haya F-grafito  
E-cerezo S-blanco  
G-gris T-teka  
R-roble O-baco  
C-arce

Acabados sobres

Opcionalmente se  
puede suministrar la  
madera barnizada.

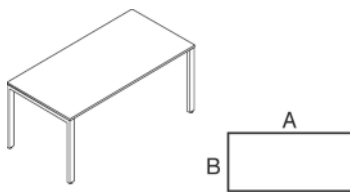
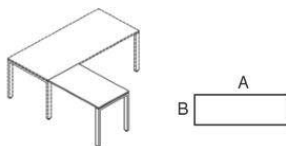
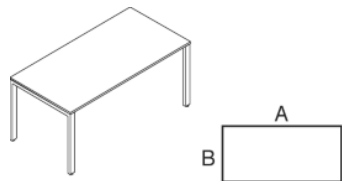
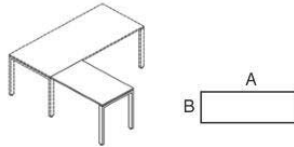
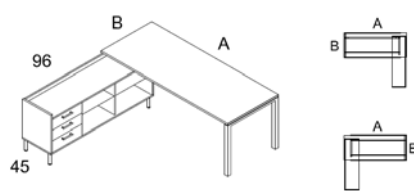
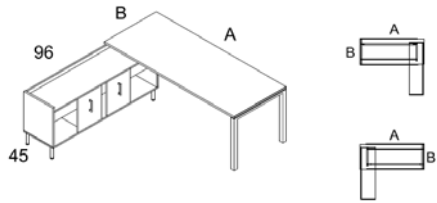
Consultar precio

Acabados metálicos

Sustituir por:  
L- aluminio  
S- blanco

LESEO

mesas y alas

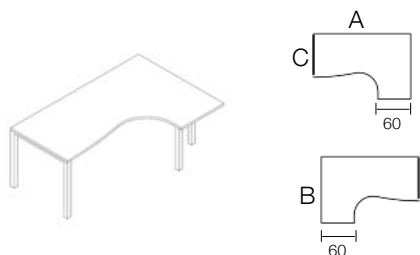
	A	B	REFERENCIA	P.V.P.	KG	BUL.	VOL
	Fondo 80 cm.		200 80 T ● 200 ▲		41	3	0,180
			180 80 T ● 180 ▲		38	3	0,170
			160 80 T ● 160 ▲		35	3	0,160
			140 80 T ● 140 ▲		32	3	0,150
			120 80 T ● 120 ▲		29	3	0,140
	Fondo 60 cm.		200 60 T ● 206 ▲		34	3	0,150
			180 60 T ● 186 ▲		32	3	0,140
			160 60 T ● 166 ▲		30	3	0,130
			140 60 T ● 146 ▲		28	3	0,120
			120 60 T ● 126 ▲		26	3	0,110
<b>Mesa recta</b>							
	100	60	T ● 100 A ▲		17	3	0,100
	80	60	T ● 80 A ▲		14	3	0,090
<b>Módulo ala rectangular.</b>							
	180	80	T 180 Cr ▲		58	3	0,170
	160	80	T 160 Cr ▲		54	3	0,160
	140	80	T 140 Cr ▲		50	3	0,150
<b>Mesa recta.</b> Sobre cristal de seguridad mate de 5+5 Consultar precio para cristal de colores							
	100	60	T 100 A Cr ▲		28	3	0,100
<b>Módulo ala rectangular.</b> Sobre cristal de seguridad mate de 5+5 Consultar precio para cristal de colores							
	Ala derecha		200 80 T ● 200A2D ▲		100	4	0,600
			180 80 T ● 180A2D ▲		97	4	0,590
			160 80 T ● 160A2D ▲		94	4	0,582
	Ala izquierda		200 80 T ● 200A2I ▲		100	4	0,600
			180 80 T ● 180A2I ▲		97	4	0,590
			160 80 T ● 160A2I ▲		94	4	0,582
<b>Mesa dirección + ala + credenza con cajones</b>							
	Ala derecha		200 80 T ● 200A3D ▲		100	4	0,600
			180 80 T ● 180A3D ▲		97	4	0,590
			160 80 T ● 160A3D ▲		94	4	0,582
	Ala izquierda		200 80 T ● 200A3I ▲		100	4	0,600
			180 80 T ● 180A3I ▲		97	4	0,590
			160 80 T ● 160A3I ▲		94	4	0,582
<b>Mesa dirección + ala + credenza puertas correderas</b>							

- H-haya      F-grafito
- E-cerezo    S-blanco
- G-gris      T-teka
- R-roble     O-baco
- C-arce

- L- aluminio
- S- blanco

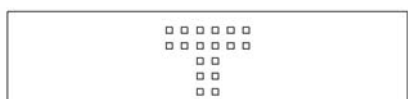
*mesas y separadores*

**A    B    REFERENCIA    P.V.P.    KG    BUL.    VOL**



**Mesa compacta FO**  
(Incluye pata cuadrada en el lado de 60cm.)

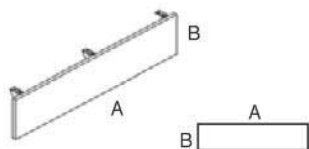
Derecha	200 120 80	T ● 200 FOD ▲		47	4	0,185
	180 120 80	T ● 180 FOD ▲				
	160 120 80	T ● 160 FOD ▲				
Izquierda	200 120 80	T ● 200 FOI ▲		47	4	0,185
	180 120 80	T ● 180 FOI ▲				
	160 120 80	T ● 160 FOI ▲				



Para medidas de 160 a 180 cm  
Para medidas de 120 a 140 cm

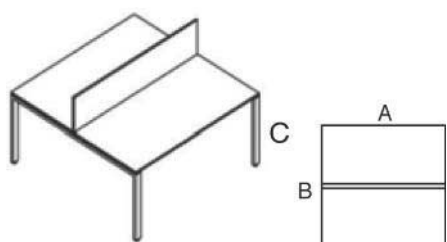
130	30	T    FAG ▲		7	1	0,090
90	30	T    FAP ▲				

**Faldón metálico**



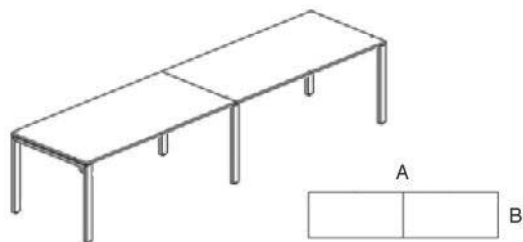
**Faldón melamina.**

180	40	T ● 200 FAL ▲		11	1	0,045
160	40	T ● 180 FAL ▲				
140	40	T ● 160 FAL ▲				
120	40	T ● 140 FAL ▲				
100	40	T ● 120 FAL ▲				



**Mesa doble enfrentada**  
En el precio no se incluye el separador

Mesas fondo 80 cm.	200	160	T ● 200D ▲		69	5	0,360
	180	160	T ● 180D ▲				
	160	160	T ● 160D ▲				
	140	160	T ● 140D ▲				
	120	160	T ● 120D ▲				
Mesas fondo 60 cm.	200	120	T ● 206D ▲		61	5	0,300
	180	120	T ● 186D ▲				
	160	120	T ● 166D ▲				
	140	120	T ● 146D ▲				
	120	120	T ● 126D ▲				



**Mesa doble en línea**

Mesas fondo 80 cm.	400	80	T ● 200L ▲		73	6	0,360
	360	80	T ● 180L ▲				
	320	80	T ● 160L ▲				
	280	80	T ● 140L ▲				
	240	80	T ● 120L ▲				
Mesas fondo 60 cm.	400	60	T ● 206L ▲		66	6	0,300
	360	60	T ● 186L ▲				
	320	60	T ● 166L ▲				
	280	60	T ● 146L ▲				
	240	60	T ● 126L ▲				

Acabados encimeras  
Sustituir por:

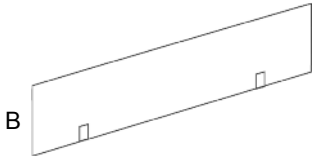
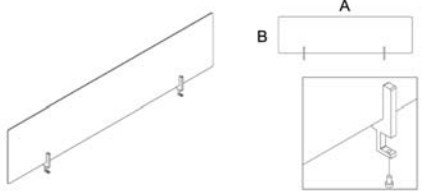
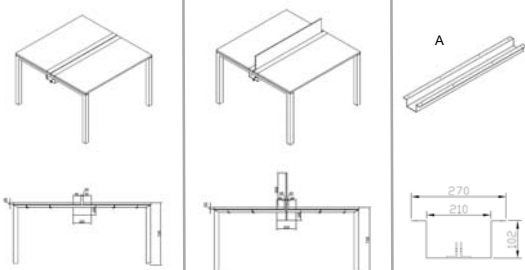
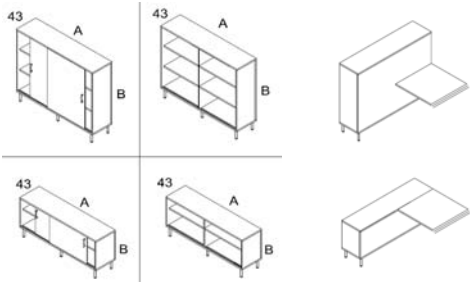
H-haya F-grafito  
E-cerezo S-blanco  
G-gris T-teka  
R-roble O-baco  
C-arce

Acabados metálicos

Sustituir por:  
L- aluminio  
S- blanco

**CESECO**

mesas y separadores

	A	B	REFERENCIA	P.V.P.	KG	BUL.	VOL		
 <p><b>Panel separador horizontal</b> Vuelo 30 cm sobre mesa</p>	190	40	T ● S 200		11	1	0,045		
	170	40	T ● S 180		10	1	0,04		
	150	40	T ● S 160		9	1	0,035		
	130	40	T ● S 140		8	1	0,03		
	110	40	T ● S 120		7	1	0,025		
 <p><b>Panel separador mesa. Cristal de 6 mm</b></p>	190	38	T SEPCr 200		19	1	0,045		
	170	38	T SEPCr 180		17	1	0,040		
	150	38	T SEPCr 160		15	1	0,035		
	130	38	T SEPCr 140		14	1	0,030		
	110	38	T SEPCr 120		12	1	0,025		
	90	38	T SEPCr 100		10	1	0,020		
	70	38	T SEPCr 80		8	1	0,015		
 <p><b>Canaleta electrificación central + doble tapeta abatible</b> Sin separador o con separador central (vuelo 35cm.)</p>	SIN SEPARADOR	200	10	T ELE200 ▲		14	1	0,090	
		180	10	T ELE180 ▲		12	1	0,080	
		160	10	T ELE160 ▲		10	1	0,070	
		140	10	T ELE140 ▲		8	1	0,060	
		120	10	T ELE120 ▲		6	1	0,050	
	CON SEPARADOR	200	10	T ● ELESEP200 ▲		19	2	0,130	
		180	10	T ● ELESEP180 ▲		17	2	0,120	
		160	10	T ● ELESEP160 ▲		15	2	0,110	
		140	10	T ● ELESEP140 ▲		12	2	0,095	
		120	10	T ● ELESEP120 ▲		9	2	0,085	
 <p><b>Armario con soporte para mesa simple (fondo 60/80)</b> Sin puertas o con puertas correderas (incluye cerradura)</p>	SIN PUERTAS	165	140	T ● 165SAV ▲		92	5	0,250	
		165	73,5	T ● 165SBV ▲		67	5	0,200	
		125	140	T ● 125SAV ▲		75	5	0,200	
		125	73,5	T ● 125SBV ▲		55	5	0,160	
	CON PUERTAS	165	140	T ● 165SAP ▲		112	5	0,300	
		165	73,5	T ● 165SBP ▲		82	5	0,220	
		125	140	T ● 125SAP ▲		90	5	0,240	
		125	73,5	T ● 125SBP ▲		66	5	0,180	
		SIN PUERTAS	165	140	T ● 165DAV ▲		94	5	0,270
			165	73,5	T ● 165DBV ▲		69	5	0,220
125	140		T ● 125DAV ▲		77	5	0,220		
125	73,5		T ● 125DBV ▲		57	5	0,180		
CON PUERTAS	165	140	T ● 165DAP ▲		114	5	0,320		
	165	73,5	T ● 165DBP ▲		84	5	0,240		
	125	140	T ● 125DAP ▲		92	5	0,260		
	125	73,5	T ● 125DBP ▲		68	5	0,200		

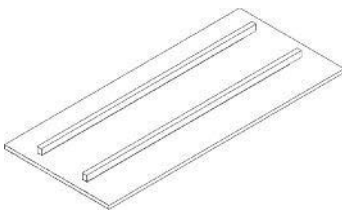
Acabados sobres  
Sustituir por:

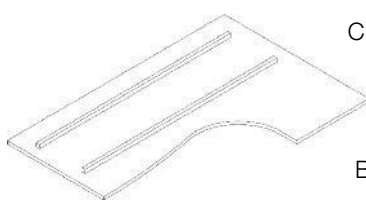
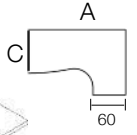
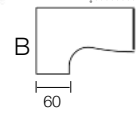
- H-haya
- E-cerezo
- G-gris
- R-roble
- C-arce
- F-grafito
- S-blanco
- T-teka
- O-baco

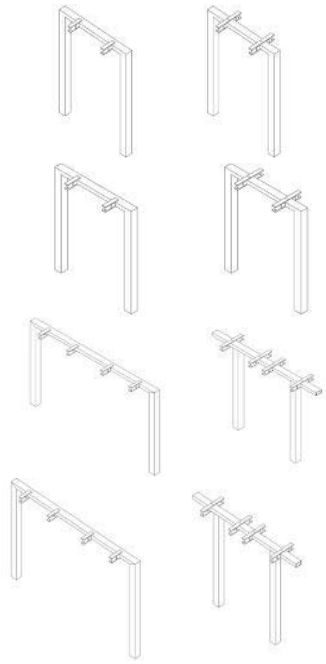
Acabados metálicos


- Sustituir por:
- L- aluminio
  - S- blanco

*mesas y patas*

		A	B	REFERENCIA	P.V.P.	KG	BUL.	VOL
	Fondo 80 cm.	200	80	T ● TA 200 ▲		26	2	0,090
		180	80	T ● TA 180 ▲		23	2	0,080
		160	80	T ● TA 160 ▲		20	2	0,070
		140	80	T ● TA 140 ▲		17	2	0,060
		120	80	T ● TA 120 ▲		14	2	0,050
		<b>Encimeras</b> Incluyen dos vigas metálicas	Fondo 60 cm.	200		60	T ● TA 206 ▲	23
180	60			T ● TA 186 ▲	20	2	0,070	
160	60			T ● TA 166 ▲	17	2	0,060	
140	60			T ● TA 146 ▲	14	2	0,050	
120	60			T ● TA 126 ▲	12	2	0,040	

	Derecha	 A C 60	200 120 80	T ● TA 200 FOD ▲		30	2	0,103
			180 120 80	T ● TA 180 FOD ▲		27	2	0,090
			160 120 80	T ● TA 160 FOD ▲		24	2	0,080
	Izquierda	 B 60	200 120 80	T ● TA 200 FOI ▲		30	2	0,103
			180 120 80	T ● TA 180 FOI ▲		27	2	0,090
			160 120 80	T ● TA 160 FOI ▲		24	2	0,080
<b>Encimeras FO</b> Incluyen dos vigas metálicas								

	Patatas ancho 60 cm	Pata simple	60	71	T PS 60 ▲		6,5	1	0,070
		Pata intermedia	60	71	T PI 60 ▲		7	1	0,070
	Patatas ancho 80 cm	Pata simple	80	71	T PS 80 ▲		7	1	0,090
		Pata intermedia	80	71	T PI 80 ▲		7,5	1	0,090
	Patatas ancho 120 cm	Pata simple	120	71	T PS 120 ▲		7,5	1	0,140
		Pata intermedia	100	71	T PI 120 ▲		7,5	1	0,140
	Patatas ancho 160 cm	Pata simple	160	71	T PS 160 ▲		8,5	1	0,180
		Pata intermedia	140	71	T PI 160 ▲		8,5	1	0,180
<b>Patatas</b>									

	71	5	T P FO ▲		3	1	0,002
<b>Pata cuadrada para mesa FO</b>							

Acabados encimeras  
Sustituir por:

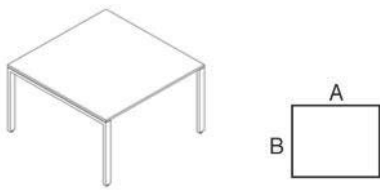
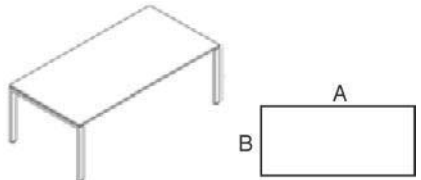
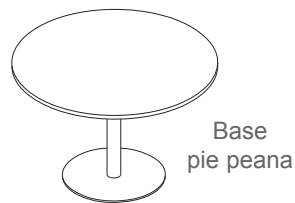
H-haya F-grafito  
E-cerezo S-blanco  
G-gris T-teka  
R-roble O-baco  
C-arce

Acabados metálicos

Sustituir por:  
L- aluminio  
S- blanco

**CESECO**

*mesas de juntas*

	A	B	REFERENCIA	P.V.P.	KG	BUL.	VOL	
 <p><b>Mesa de juntas cuadrada</b> Sobre cristal de seguridad mate de 5+5 Consultar precio para cristal de colores</p>	Melamina	120	120	T ● J 120 ▲		37	4	0,22
	Cristal	120	120	T CrJ120 ▲		57	4	0,22
 <p><b>Mesa de juntas rectangular</b></p>	Melamina	200	120	T ● J 200 ▲		45	4	0,30
		240	120	T ● J 240 ▲		49	4	0,34
 <p><b>Mesas de juntas circular</b> (Patas incluidas) Sobre cristal de seguridad mate de 5+5 Consultar precio para cristal de colores</p>	Melamina	110Ø		T ● J 110ØP ▲		103	3	0,070
		120Ø		T ● J 120ØP ▲		127	3	0,080
		130Ø		T ● J 130ØP ▲		143	3	0,090
	Cristal	110Ø		T CrJ 110ØP ▲		120	3	0,070
		120Ø		T CrJ 120ØP ▲		145	3	0,080
		130Ø		T CrJ 130ØP ▲		169	3	0,090

*accesorios*

	A	B	REFERENCIA	P.V.P.	KG	BUL.	VOL		
 <p><b>soporte CPU colgado</b></p>	20	45	50	T SOPCPU ▲		6	1	0,100	
 <p><b>Canaleta electrificación</b></p>	Mesas 120 y 140 cm.	90	11	8	T ELE Peq ▲		1	1	0,006
	Mesas 160 y 180 cm.	130	11	8	T ELE Gra ▲		2	1	0,008