



# BLOCK

## DIVANO MODULARE

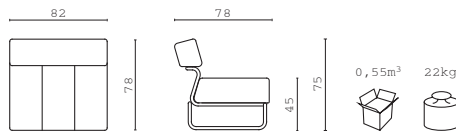
L'omologazione in classe 1 IM è disponibile nei tessuti NE e TF, su richiesta.

### COMPOSIZIONE E MATERIALI

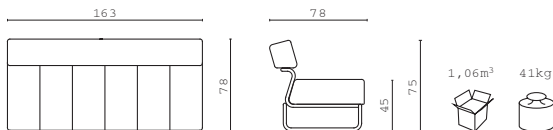
<b>STRUTTURA, IMBOTTITURA</b>	<ul style="list-style-type: none"> <li>▪ Sedile e schienale in legno truciolare spessore 18 mm</li> <li>▪ Cuscino sedile e schienale in resina poliuretanica densità 40 kg/m<sup>3</sup></li> </ul>
<b>BASE</b>	<b>BS135/BS136/BS137/BS138</b> - Base portante cromata in tubo di metallo cromato Ø 25 mm
<b>OPTIONAL</b>	<b>PIE006</b> - Piedini di unione in alluminio, per l'aggancio delle composizioni

### DIMENSIONI, VOLUMI E PESI

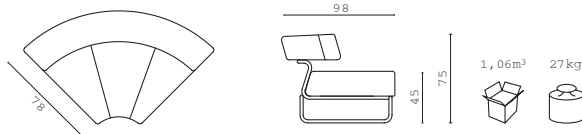
- **Divano modulare, modulo dritto 80 cm**  
cod. BLOCK\_ BS135



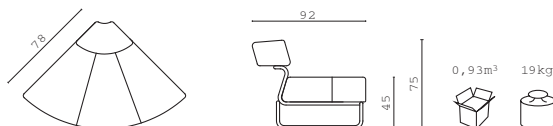
- **Divano modulare, modulo dritto 160 cm**  
cod. BLOCK\_ BS136



- **Divano modulare, moduli angolari**  
cod. BLOCK\_ BS137

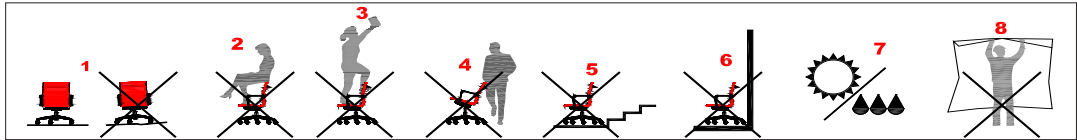


- cod. BLOCK\_ BS138



I codici prodotto si riferiscono al listino prezzi Milani 2018.

## SCHEDA TECNICA



### INFO GENERALI

Durante l'uso a videoterminale i piedi devono essere ben appoggiati al pavimento, gli angoli tra polpaccio e coscia, coscia e tronco, avambraccio e spalla devono formare un angolo di circa 90°. Il ginocchio deve essere quasi aderente al bordo anteriore del sedile.

- 1) La seduta può essere utilizzata solo su superfici piane non accidentate (canalette, fughe, ecc.) e pulite.
- 2) e 3) La seduta può essere utilizzata solo da una persona alla volta, non salire mai con i piedi sulla sedia, non sedersi sui braccioli o sul bordo esterno del sedile.
- 4) **Non rimuovere manopole o viti ed in caso di parti rotte, mancanti o logorate, non utilizzare la sedia fino alla loro sostituzione con gli adeguati ricambi, forniti da Milani S.r.l.**
- 5) Evitare l'utilizzo in prossimità di oggetti o luoghi pericolosi (cavi, gradini, scale, porte, finestre, ecc.).
- 6) Evitare l'utilizzo a ridosso di pareti o oggetti che si possono danneggiare.
- 7) Non esporre la sedia alla luce diretta del sole o ad eccessiva umidità, non utilizzare all'esterno: i rivestimenti e le imbottiture potrebbero subire dei danneggiamenti.
- 8) Non utilizzare l'imballo in modo improprio: può essere causa di soffocamento.  
Il prodotto di cui disponete deve essere utilizzato per il normale uso a cui è destinato, in uffici ed affini.

#### Informazioni utili sulla scelta delle ruote:

Ruote autofrenanti in nylon: adatte per normali pavimentazioni, moquette o affini e dotate di dispositivo autofrenante per assicurare maggior sicurezza.

Ruote autofrenanti gommate: sono dotate di battistrada morbido per garantire maggior tenuta sul pavimento, dispositivo autofrenante per dare maggior sicurezza e utilizzo su pavimenti delicati (ad es. parquet).

#### Manutenzione del prodotto:

Verificare periodicamente (almeno ogni mese) che tutta la viteria sia fissata in modo stabile.

Lubrificare periodicamente (almeno ogni 6 mesi) le parti meccaniche soggette a movimento, in particolare **le alzate a gas, che in caso di rottura o malfunzionamento potranno essere sostituite soltanto da personale qualificato.**

Pulire periodicamente le ruote in funzione dei luoghi in cui vengono utilizzate (almeno ogni 3 mesi).

Le eventuali parti rivestite con **tessuto** devono essere pulite con una spazzola o con aspirapolvere, le eventuali parti rivestite in **pelle naturale e artificiale** devono essere pulite con un panno pulito, umido e morbido; per macchie persistenti usare detergenti delicati specifici seguendo le indicazioni riportate sulla confezione del detergente stesso; tutte le altre parti (plastica, metallo, legno) devono essere pulite con un panno umido. **Non utilizzare prodotti a base alcolica, candeggina, solventi o prodotti abrasivi (è consigliabile provare prima su di una parte non visibile).**

**Per eventuali problemi richiedere l'assistenza di personale qualificato.**

### GARANZIA

La garanzia prevede la sostituzione gratuita di tutte le **parti meccaniche soggette a usura**, quali componenti in movimento: **ruote, alzata a gas, meccanismi in genere, purché i difetti non siano imputabili al cattivo uso del prodotto o ad uso improprio.** Le eventuali spese di trasporto e riconsegna saranno richieste al committente solo a partire dal secondo anno dalla vendita. La garanzia è applicabile solo se saranno forniti tutti i dati relativi al prodotto (specificando modello e codice), nonché il documento d'acquisto. Le riparazioni possono essere effettuate:

- 1) con l'invio del pezzo da sostituire, se semplice e ben definito è il difetto;
- 2) facendo rientrare presso Milani S.r.l. la sedia oggetto del difetto tramite corriere convenzionato, ben protetta da adeguato imballo.

Se dopo il controllo sul pezzo o sul prodotto la Milani S.r.l. avrà riscontrato che il difetto è stato causato dal cliente, addebiterà tutti i costi relativi compreso il trasporto.

### SMALTIMENTO

**Di seguito si riportano alcune indicazioni sui materiali utilizzati nella nostra produzione per adottare un corretto smaltimento differenziato dei rifiuti:**

Legno: multistrato di faggio o di betulla, truciolare, faesite

Metallo: ferro, acciaio, alluminio pressofuso

Plastiche: PVC, polipropilene, poliuretano, nylon

Rivestimenti: pelle naturale, pelle artificiale, tessuto, rete

**I nostri prodotti non contengono sostanze nocive o potenzialmente pericolose.**

## SCHEDA TECNICA

**CERTIFICAZIONI**    **Milani S.r.l.** opera in sistema di certificazione:

**UNI EN ISO 9001** Sistema di gestione per la qualità

**UNI EN ISO 14001** Sistema di gestione per l'ambiente

**OH SAS 18001** Sistema di gestione sicurezza lavoro